



Foret guide de 6 mm x 10,2 cm (1/4 po x 4 po) en acier rapide

49-56-8000



Caractéristiques

- Lame effilée Thunderbolt® pour une durabilité accrue
- Pointe entaillée à 135° assurant un placement précis du trou
- La tige à 3 pans plats ne glissera pas dans l'arbre ou le mandrin
- Rainure parabolique, évacue les copeaux plus rapidement












Caractéristiques techniques

Taille de tige	6 mm (1/4 po), 3 pans
Qté du paquet	1
Convient aux tailles de scies-cloches	Tous les diamètres
Style	Forets pilotes pour scies-cloches

Aperçu

Options de modèles

Article/n° de cat.	Style	Convient aux tailles de scies-cloches	Taille de tige	
49-56-6950	Arbre pour scie-cloche de base	Jusqu'à 3 cm (1-3/16po)	6 mm (1/4 po)	Boutique en ligne
49-56-7000	Arbre pour scie-cloche de base	Jusqu'à 3 cm (1-3/16po)	11 mm (7/16 po)	Boutique en ligne

				Trouver	
49-56-7010	Arbre pour scie-cloche de base	Jusqu'à 3 cm (1-3/16po)	10 mm (3/8 po)	Boutique 	
49-56-7040	Arbre pour scie-cloche de base	3,2 cm (1-1/4 po) et plus	10 mm (3/8 po)	Boutique 	
49-56-7055	Arbre pour scie-cloche à changement rapide	3,2 cm (1-1/4 po) et plus	11 mm (7/16 po)	Boutique 	
49-56-7210	Arbre pour scie-cloche à changement rapide	Jusqu'à 3 cm (1-3/16po)	10 mm (3/8 po)	Boutique 	
49-56-7240	Arbre pour scie-cloche à changement rapide	3,2 cm (1-1/4 po) et plus	11 mm (7/16 po)	Boutique 	
49-56-7250	Arbre pour scie-cloche à changement rapide	3,2 cm (1-1/4 po) et plus	10 mm (3/8 po)	Boutique 	
49-56-9100	Arbre pour scie-cloche à changement rapide	3,2 cm (1-1/4 po) et plus	11 mm (7/16 po)	Boutique 	
49-56-8010	Forets pilotes pour scies-cloches	Tous les diamètres	6 mm (1/4 po), 3 pans	Boutique 	
49-56-8033	Forets pilotes pour scies-cloches	Tous les diamètres	6 mm (1/4 po), 3 pans	Boutique 	
49-56-8000	Forets pilotes pour scies-cloches	Tous les diamètres	6 mm (1/4 po), 3 pans	Boutique 	
49-56-8031	Forets pilotes pour scies-cloches	Tous les diamètres	6 mm (1/4 po), 3 pans	Boutique 	
49-56-8005	Forets pilotes pour scies-cloches	Tous les diamètres	6 mm x 10,2 cm (1/4 po x 4 po)	Boutique 	
49-56-6560	Adaptateur			Boutique 	
					

49-67-0120

Entretoise

Boutique

En ligne

© Milwaukee Electric Tool Corporation, 2016. Tous droits réservés.